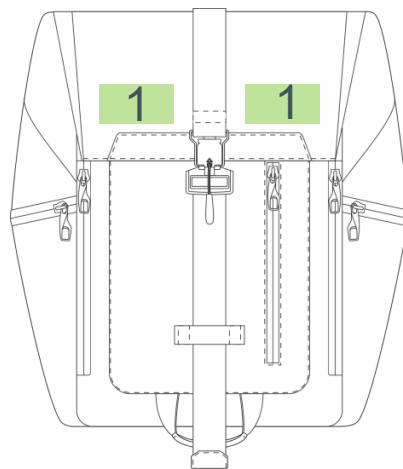


19913 Рюкзак со стропой

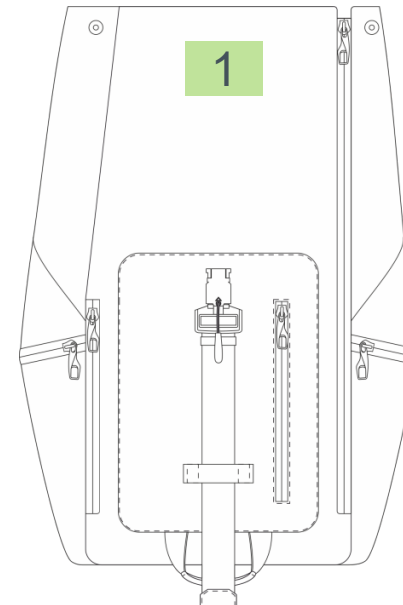
Возможные места пришива / крепления элементов кастомизации
(бирок, лейблов, шевронов, пуллеров и т.д.).

1. **Пришив лицо** без ограничений, кроме пришива по периметру.
2. **Стропы (2,5 см):**
 - максимальный размер лейбла по короткой стороне 2 см;
 - пришив на расстоянии 10 см от шва петли.
3. **Собачки» молний (7 шт.)** подходят для пуллеров.

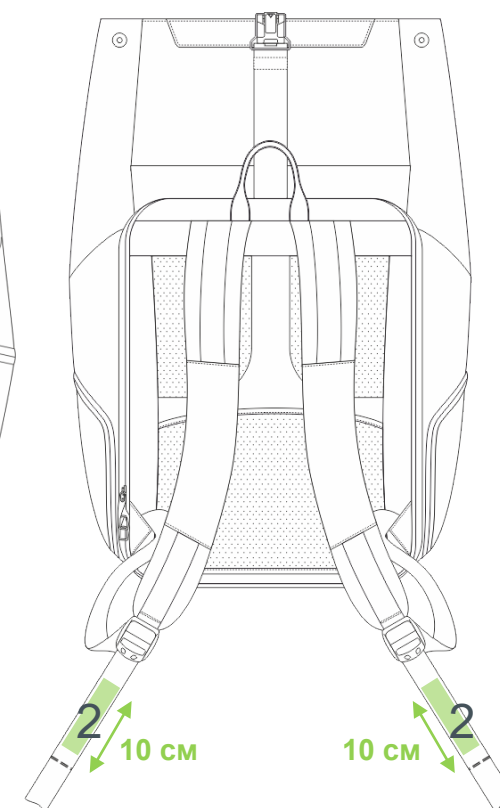
лицо
(рюкзак в закрытом виде)



лицо
(рюкзак в открытом виде)




оборот
(рюкзак в открытом виде)

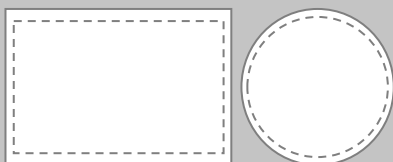


Варианты пришива:

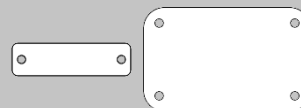
Пришив поверх изделия
по коротким сторонам (по умолчанию)



Пришив по периметру



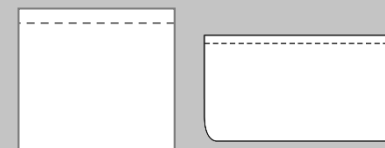
Пришив по 2 или 4 точкам



Пришив петелькой
через край




Пришив одним швом,
в т.ч. петелькой в сложенном виде

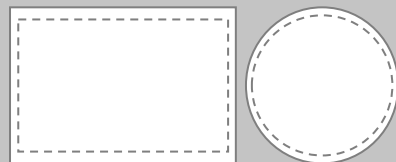


Варианты пришива:

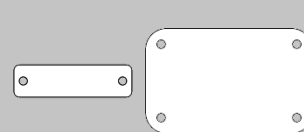
Пришив поверх изделия по коротким сторонам (по умолчанию)



Пришив по периметру





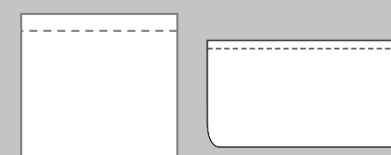
Пришив по 2 или 4 точкам



Пришив петелькой через край



Пришив одним швом, в т.ч. петелькой в сложенном виде



– имитация пришива в шов



Lorem ipsum dolor sit
amet, consectetur
adipiscing elit, sed diam
nonummy nibh
euismod tincidunt ut
laoreet dolore magna erat
volutpat.
Ut wisi enim.



Цвет нитей для пришива
подбирается под цвет
изделия-носителя или лейбла.

Контрастный цвет нитей
не рекомендуется,
но возможен по запросу.



Lorem ipsum
dolor sit amet,
consectetur
adipiscing elit,
sed do eiusmod
tempor.