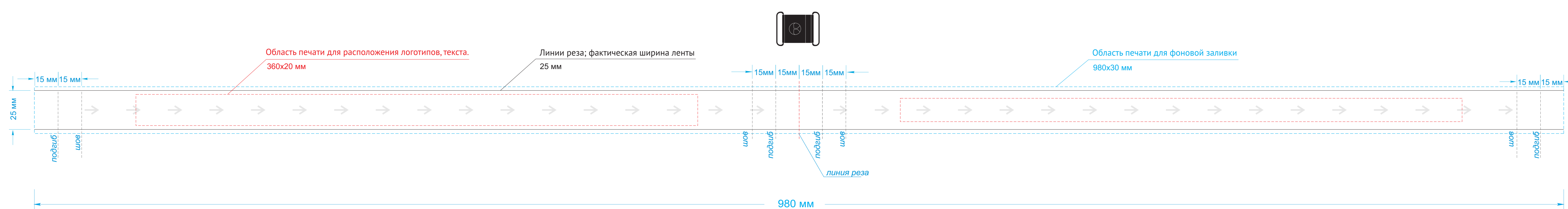



вид общий в раскрое




сторона 1

образец для фоновой заливки



образец для текста и логотипов




сторона 2

образец для фоновой заливки



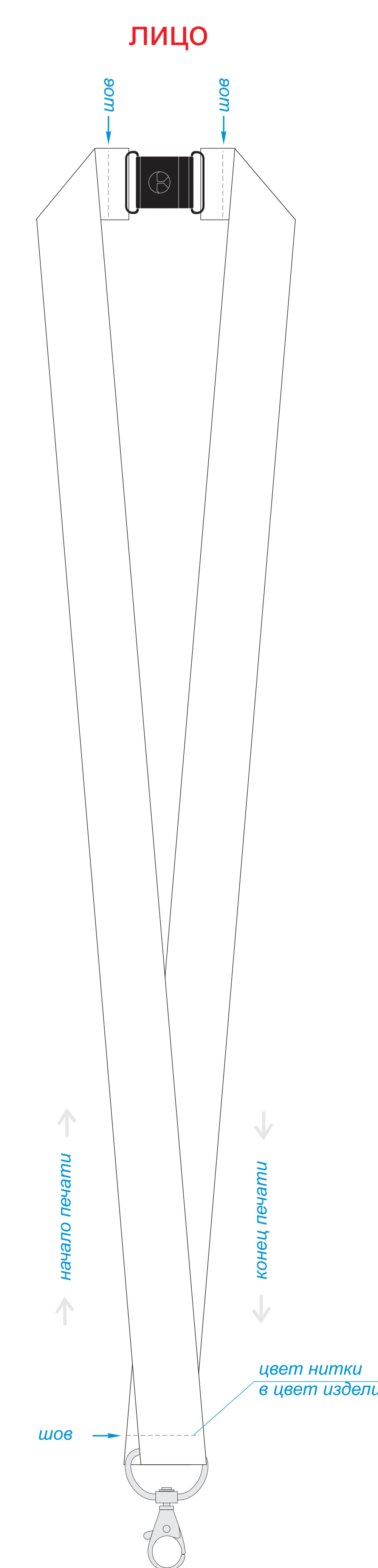
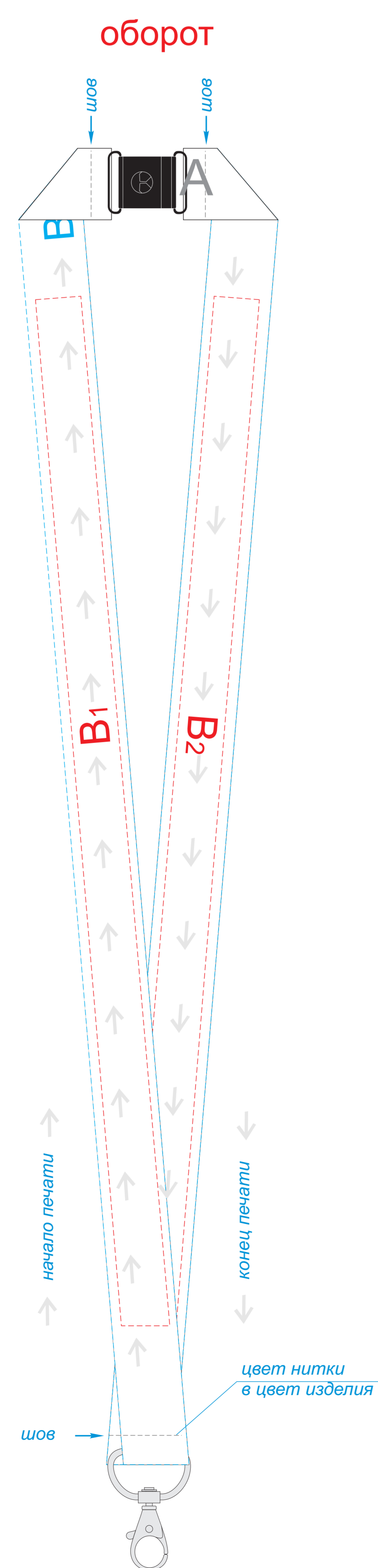
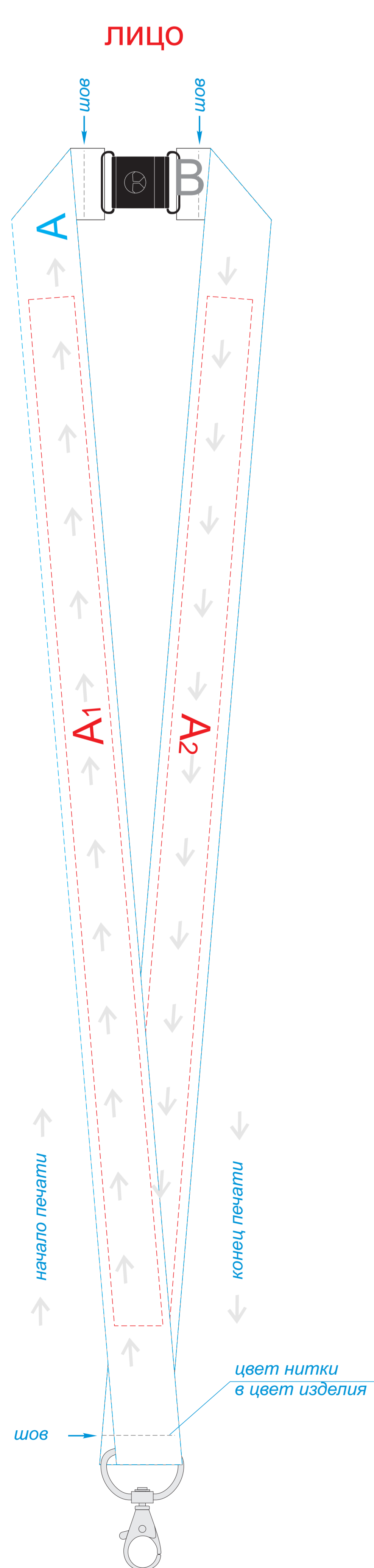
образец для текста и логотипов



ВНИМАНИЕ!

Нанесение на одной стороне изделия возможно только в 1 прогон -
 или в зоне для расположения логотипов, когда целостность
 располагаемой информации критична,
 или в зоне для фоновой заливки,
 если изображение идет фоном/паттерном/узором/заливкой и т.д.
 Если необходимо напечатать логотип вместе с фоном,
 просим располагать макет в конструкторе для фоновой заливки,
 учитывая необходимые отступы для размещения логотипов.

**Внимание! Точное позиционирование на второй стороне изделия
 относительно первой стороны невозможно.**



A	Вид нанесения	Макс площадь (Ш*В)
	Сублимация (фоновая заливка)	980x30мм
B <td>Сублимация (для текста и логотипов)</td> <td>360x20мм</td>	Сублимация (для текста и логотипов)	360x20мм
	Вид нанесения	Макс площадь (Ш*В)
A <td>Сублимация (фоновая заливка)</td> <td>980x30мм</td>	Сублимация (фоновая заливка)	980x30мм
	Сублимация (для текста и логотипов)	360x20мм