

1. Спереди: отступ от края сверху и снизу 1 см.

2. Лямки:

– пришив возможен по всей внешней поверхности ляжки;

– при стандартном пришиве размер лейбла — не более 4 см по одной стороне.

3. Стропы:

– пришив возможен по всей длине стропы;

– размер лейбла — не более 2 см по короткой стороне.

4. «Собачки» (3 шт.) молний подходят для пуллеров.

5. Цвет ниток подбирается под цвет изделия-носителя или лейбла


на усмотрение производства.

6. Нестандартный пришив и индивидуальный цвет ниток для пришива —

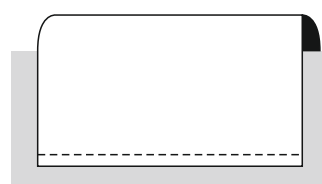
только по согласованию с производством, до постановки заказа в работу.

Типы пришива:


1. Стандартный пришив поверх изделия по коротким сторонам.



2. Пришив петелькой через край.



3. Пришив петелькой в сложенном виде.



4. Пришив по 2 или 4 точкам.

