

1. Спереди:

– минимальный отступ от лямок и внутренней кнопки 1 см.

2. Карман:

– пришив петелькой через край;

– стандартный пришив;

– отступ от края 0,5 см.

3. Термоотделение:

– только стандартный пришив;

4. Лямки:

– пришив возможен по всей внешней поверхности ляжки;

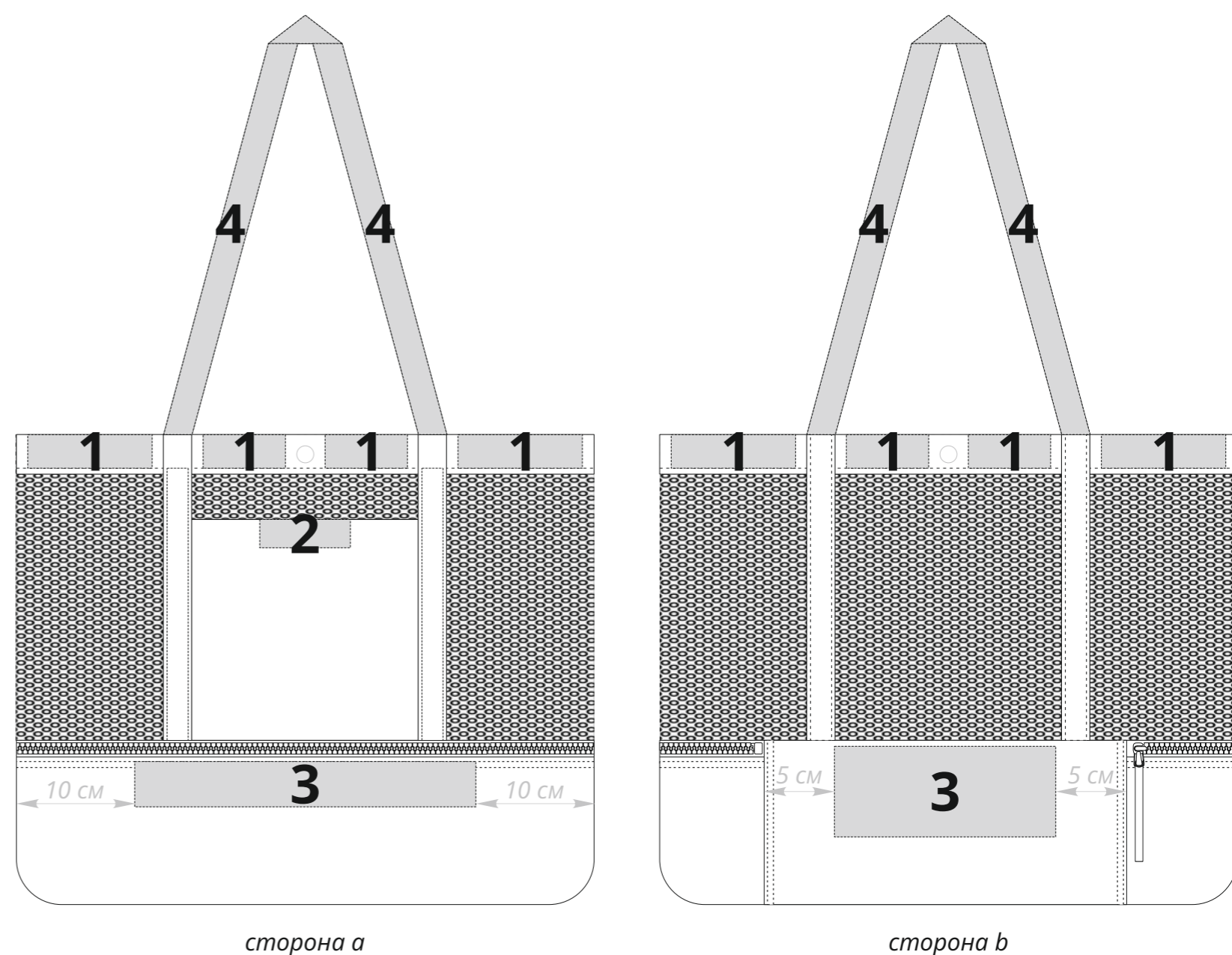
– максимальный размер лейбла по короткой стороне 2 см;

– нельзя пришивать по 2 или 4 точкам.

5. «Собачка» молнии (1 шт.) подходит для пуллеров.


6. Цвет ниток подбирается под цвет изделия-носителя или лейбла на усмотрение производства.

7. Нестандартный пришив и индивидуальный цвет ниток для пришива — только по согласованию с производством, до постановки заказа в работу.




Типы пришива:


1. Стандартный пришив поверх изделия по коротким сторонам.



2. Пришив петелькой через край.



3. Пришив петелькой в сложенном виде.



4. Пришив по 2 или 4 точкам.

