


GIFTBOX	
16905 NAIVE	
Print color	BLACK
Size	84x115 mm (folded)
Craft cardboard	

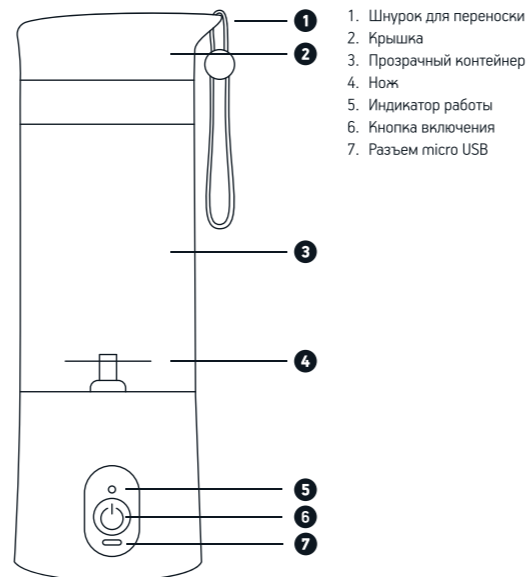
cut line ————— fold line —————

HOW TO FOLD



NAIVE Портативный блендер

Портативный блендер предназначен для приготовления фруктовых и овощных смузи, а также протеиновых коктейлей из натуральных продуктов и готовых смесей. Устройство работает от аккумулятора: его удобно использовать и дома, и в автомобиле, и в поездках.




1. Шнурок для переноски
2. Крышка
3. Прозрачный контейнер
4. Нож
5. Индикатор работы
6. Кнопка включения
7. Разъем micro-USB

Зарядка устройства

Вставьте кабель micro USB в разъем (7) и подключите устройство к источнику питания (параметры рекомендуемого зарядного устройства 5 В/2 А). Во время зарядки индикатор (5) светится красным. Когда аккумулятор будет заряжен, индикатор (5) будет гореть синим. Не запускайте блендер, пока он заряжается.

Использование блендера

Вымойте прозрачную емкость (3) перед началом использования.

 Блендер Naive рекомендован для приготовления смесей и пюре из мягких фруктов и жидкостей. Не рекомендуется использовать его для размельчения орехов, злаков, льда и прочих твердых продуктов.

Вымойте и нарежьте фрукты маленькими кусочками (примерно 1,5-2 см), сняв с них кожуру и удалив косточки. Положите фрукты в контейнер, заполнив контейнер не более чем на 60% от общего объема чаши и добавьте воду или молоко на 20% от общего объема чаши.

Нажмите кнопку включения (6) один раз, чтобы включить блендер. По умолчанию время работы блендера — 90 секунд. При необходимости можно остановить работу блендера в любой момент, нажав кнопку включения (6) повторно.

Очистка и мытье

Удалите из контейнера остатки фруктов. Против часовой стрелки открутите контейнер от основания. Вымойте контейнер и крышку. Проследите, чтобы силиконовая прокладка находилась в правильном положении, и очистите основание. Не мойте под водой корпус блендера, для его очистки используйте влажную ткань.

Меры предосторожности

- Перед началом работы с блендером убедитесь, что он правильно собран и установлен.
- Не открывайте крышку во время работы блендера, не прикасайтесь к вращающимся деталям. Если в процессе работы нож перестал вращаться, выключите блендер, удалите из контейнера фрукты.

- Наполняйте контейнер блендера не более чем на 2/3 емкости и плотно закручивайте крышку.
- Не оставляйте фрукты или полученную смесь в контейнере на длительное время, это может привести к возникновению неприятного запаха.
- Не позволяйте детям использовать блендер, храните его в надежном месте вне пределов досягаемости детей.
- Не погружайте блендер в воду или какую-либо другую жидкость. Для мытья блендера не пользуйтесь кипятком. Корпус блендера протирайте влажной тканью.
- В целях обеспечения безопасности не разбирайте блендер самостоятельно.

Технические характеристики

Объем: 380 мл
 Параметры рекомендуемого зарядного устройства: 5 В/2 А
 Емкость батареи: 800 мАч
 Быстрая зарядка: 3 часа
 Количество циклов работы полностью заряженного прибора: 10-12
 Размеры: 23x7,5x7,5 см
 Вес: 550 г
 Комплектность: блендер, кабель USB-micro USB, инструкция

molti

Сделано в Китае **EAC**