


Снуд. Рекомендуемые места пришива элементов кастомизации (бирок, лейблов, шевронов и т.д.).


1. Края снуда: без ограничений.
2. Рекомендуемое место пришива: 15-20 см от середины снуда (меряется по заднему шву).
3. Лейбл может быть пришит со смещением от макета до 3 см, точное расположение на усмотрение производства.
4. Цвет ниток подбирается под цвет изделия-носителя или лейбла на усмотрение производства.
5. Нестандартный пришив и индивидуальный цвет ниток для пришива — только по согласованию с производством, до постановки заказа в работу.

Типы пришива:


1. Стандартный пришив поверх изделия по коротким сторонам.



2. Пришив петелькой через край.



3. Пришив петелькой в сложенном виде.



4. Пришив по 2 или 4 точкам.

